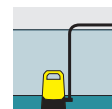


SP 16.000 DUAL

Čerpá až 16 000 l/h čisté i špinavé vody: Robustní ponorné čerpadlo SP 16.000 Dual s funkcí 2v1 na špinavou vodu, 1 mm plochým sběračem a výškově nastavitelným plovákovým spínačem.



Číslo produktu

1.645-832.0

- Extrémně odolná díky keramickému kluznému kroužkovému těsnění
- Snímač hladiny umožňuje libovolně nastavit spínací úroveň
- Výškově nastavitelný plovákový spínač pro větší flexibilitu


Technické údaje

EAN kód		4054278951706
Výkon motoru max.	W	550
Průtok max.	l/h	< 16000
Přívodní teplota	°C	max. 35
Dodání do	m	9
Tlak	bar	max. 0,9
Velikost zrn	mm	max. 20
Ponorná hloubka	m	max. 7
Min. zbytková voda, manuální	mm	1
Výška zbytkové vody	mm	1
Přípojovací závit		G1 1/2
Přípojovací závit na straně		Vnitřní závit G1 / 2
Přípojovací kabel	m	10
Napětí	V	230 / 240
Frekvence	Hz	50
Hmotnost bez příslušenství	kg	5
Hmotnost včetně obalu	kg	5,9
Rozměry (D × Š × V)	mm	237 × 241 × 279

Vybavení

Komfortní držadlo	■
Přípojovací kus hadice	G1, 1", 1 1/4", 1 1/2"
Quick Connect pro rychlé a snadné připojení hadice	■
Přepnutí manuální/automatický provoz	Možnost zafixování plováku
Funkce 2-v1	■
Výškově nastavitelný plovákový spínač pro větší flexibilitu	■
Keramické těsnění	■
V automatickém provozu sepne čerpadlo automaticky s hladinou vody	■
V manuálním provozu běží čerpadlo k dosažení minimální zbytkové výšky vody permanentně	■

■ Obsaženo v objemu dodávky.




Keramické těsnění

- Pro obzvláště dlouhou životnost.



Funkce 2 v 1

- Pro špinavou vodu a ploché sání do 1 mm.
- Jednoduchým přestavením filtračního koše dojde ke zvolení požadovaného módu.



Výškově nastavitelný plovákový spínač

- Zvyšuje flexibilitu při nastavení momentu zapnutí a vypnutí čerpadel a chrání před chodem na sucho.

PŘÍSLUŠENSTVÍ K SP 16.000 DUAL
1.645-832.0



		Číslo produktu		
ADAPTÉRY / PŘÍPOJKY				
Připojovací kus k čerpadlu vč. zpětného ventilu, malý	1	6.997-359.0	Připojovací kus čerpadla včetně zpětného ventilu slouží k připojení sacích hadic odolnému proti podtlaku na čerpadla (např. zahradní čerpadla, domácí automaty na vodu a domácí vodárny).	<input type="checkbox"/>
OSTATNÍ				
Textilní hadice	2	2.997-100.0	Textilní hadce úsporná na místo s textilní hadicí včetně hadicové spony z ušlechtilé oceli pro připojení na ponorná čerpadla. Ideální jako dopravní hadice pro odvodnění při záplavách.	<input type="checkbox"/>

■ Obsaženo v objemu dodávky. ☐ Volitelné příslušenství ☐ Čistící prostředky